



Report Morbillo 2025

11/06/2025



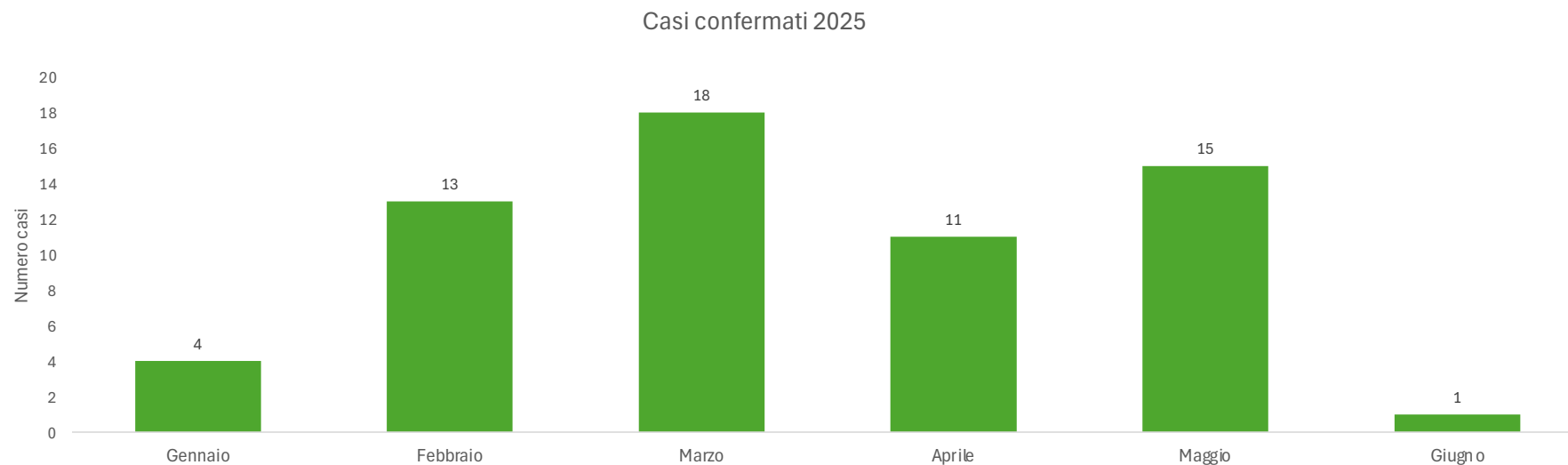
Regione
Lombardia

Report morbillo 2025

Casi confermati di morbillo in Lombardia nel 2025, per mese di inizio sintomi.

Casi totali: 62

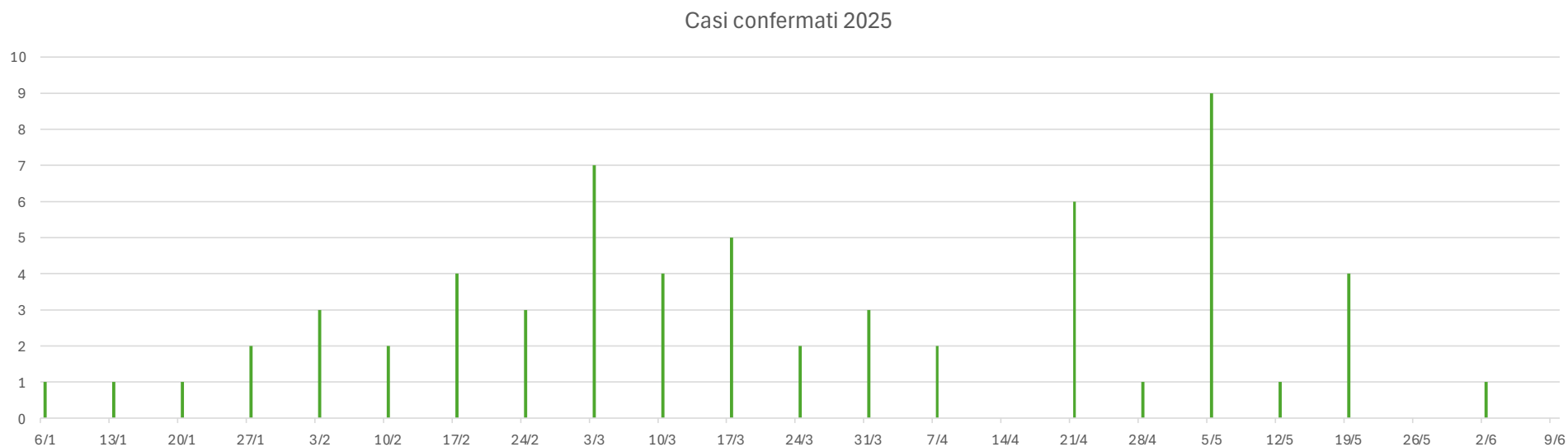
Dati estratti da Sorveglianza Morbillo ISS (aggiornati al 11/06/2025)



11/06/2025

Report morbillo 2025

Casi confermati di morbillo in Lombardia nel 2025, per settimana di inizio sintomi.
Dati estratti da Sorveglianza Morbillo ISS (aggiornati al 11/06/2025)



11/06/2025

Report morbillo 2025

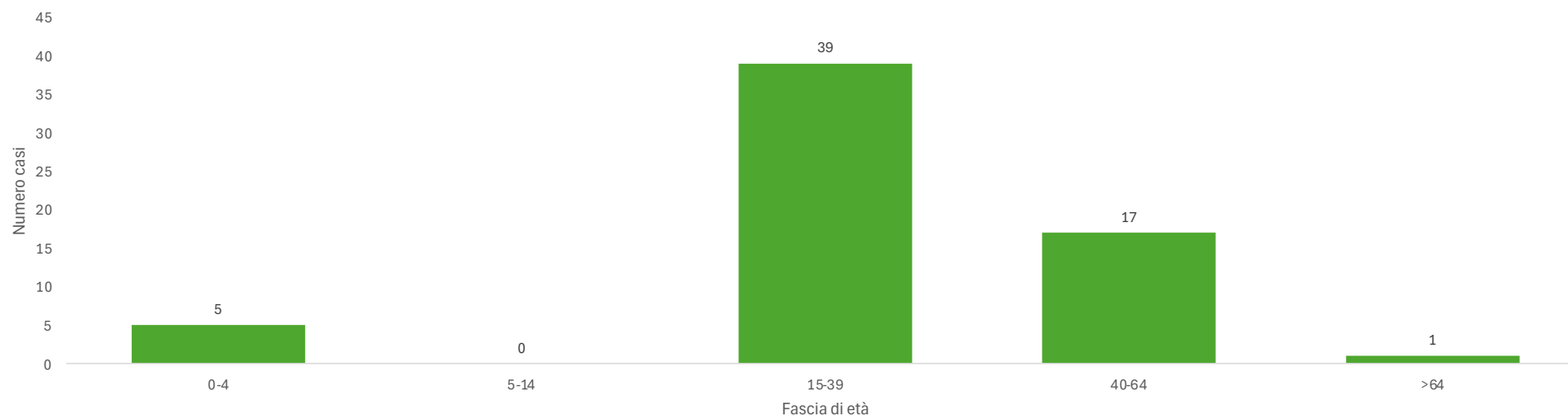
Casi confermati di morbillo in Lombardia, per ATS di presa in carico e mese di inizio sintomi.
Dati estratti da Sorveglianza Morbillo ISS (aggiornati al 11/06/2025)

ATS	Gennaio	Febbraio	Marzo	Aprile	Maggio	Giugno	TOTALE
Milano	4	4	11	4	4	0	27
Insubria	0	5	3	5	8	1	22
Montagna	0	0	0	0	0	0	0
Brianza	0	1	2	1	0	0	4
Bergamo	0	0	0	1	1	0	2
Brescia	0	2	2	0	0	0	4
Val Padana	0	1	0	0	0	0	1
Pavia	0	0	0	0	2	0	2
LOMBARDIA	4	13	18	11	15	1	62

11/06/2025

Report morbillo 2025

Casi confermati di morbillo in Lombardia nel 2025, per fascia di età.
Dati estratti da Sorveglianza Morbillo ISS (aggiornati al 11/06/2025)

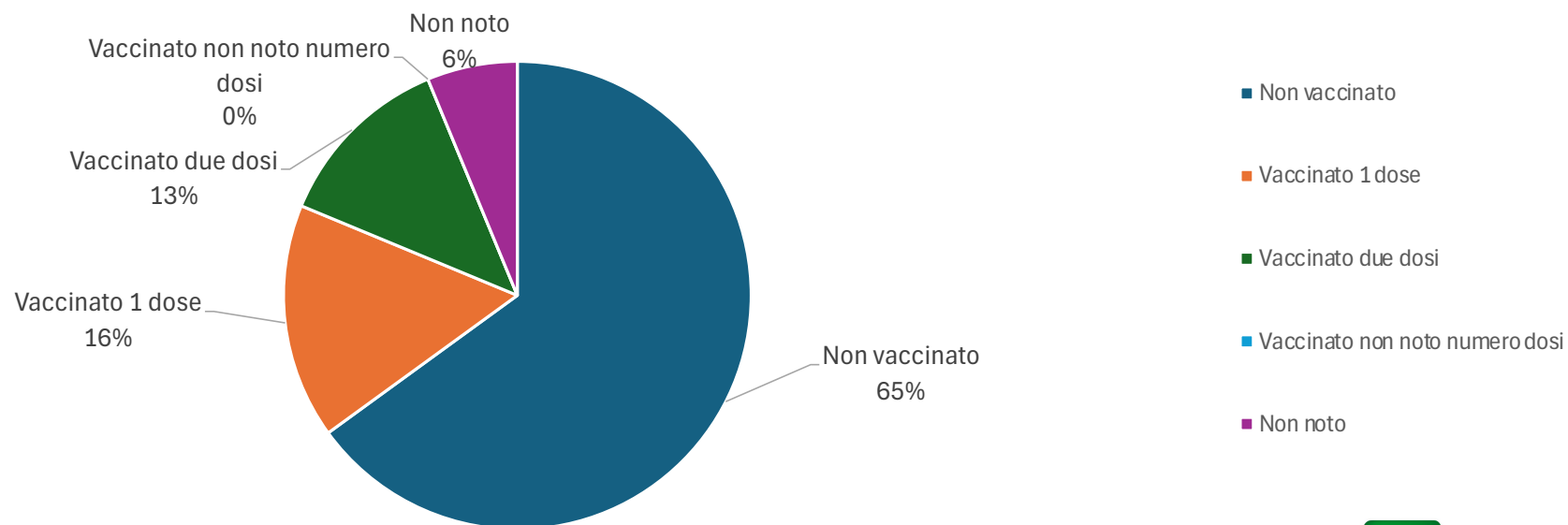


11/06/2025

Report morbillo 2025

Stato vaccinale dei casi di morbillo confermati di morbillo in Lombardia nel 2025; il dato vaccinale è estratto dalla segnalazione di malattia infettiva.

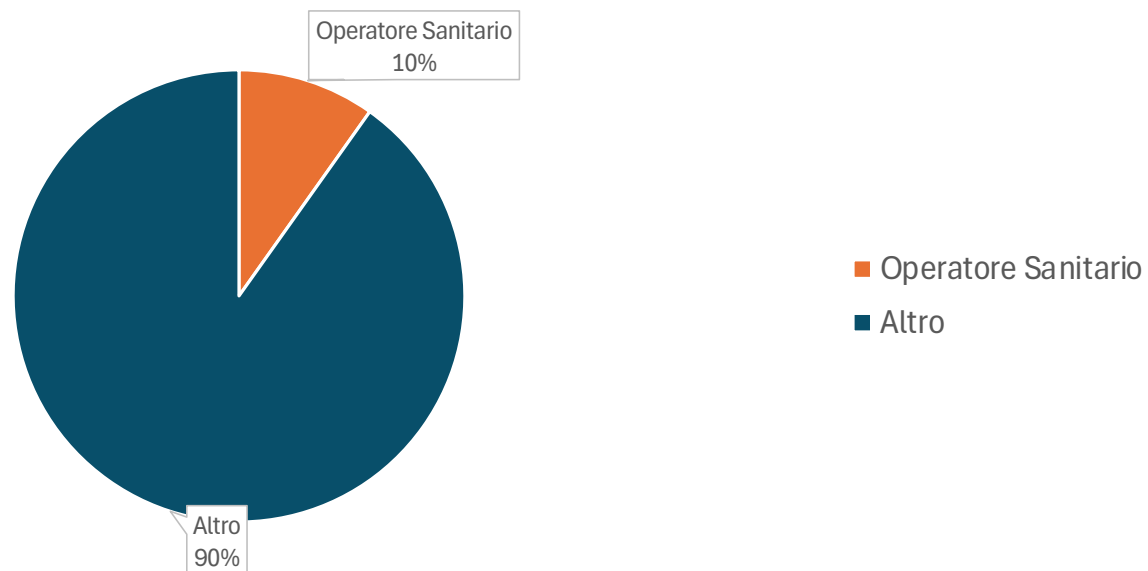
Dati estratti da Sorveglianza Morbillo ISS (aggiornati al 11/06/2025)



11/06/2025

Report morbillo 2025

Percentuale di operatori sanitari tra i casi confermati di morbillo in Lombardia nel 2025.
Dati estratti da Sorveglianza Morbillo ISS (aggiornati al 11/06/2025)



11/06/2025

PRATICHE OVERVIEW

Gruppo Patologie selezionate: **ESANTEMATICHE** | Patologie selezionate: **MORBILLO**

Data di presa in carico pratica più recente: 10/06/2025 ? i



Totale Regionale
180

Incidenza Regionale
1,8
(calcolata su 100k abitanti)

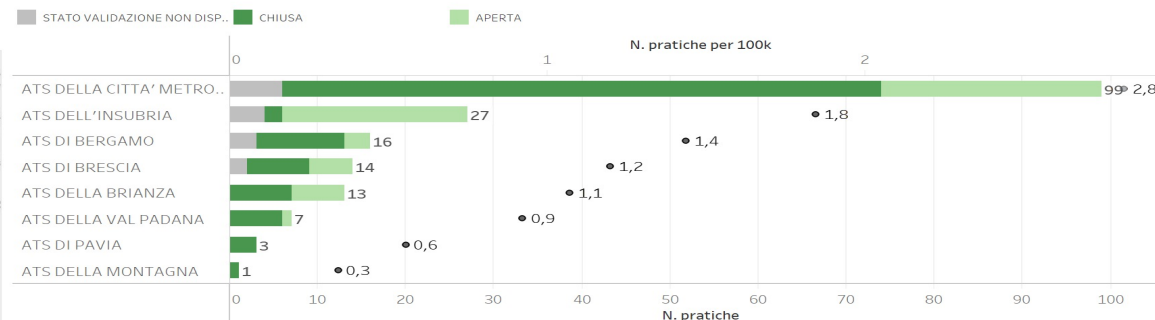
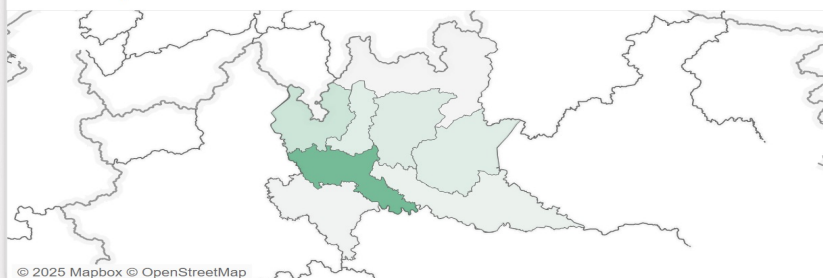
Periodo dal:
27/10/2022

al:
10/06/2025

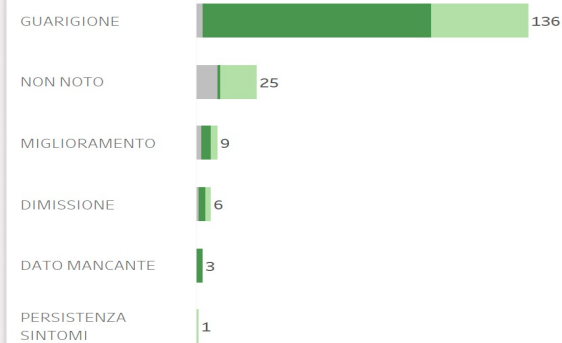
Ultimo stato validazione

VALIDATA: CASO CONFE..

Pratiche per ATS Seleziona l'indicatore per cui colorare la mappa: Num. Pratiche



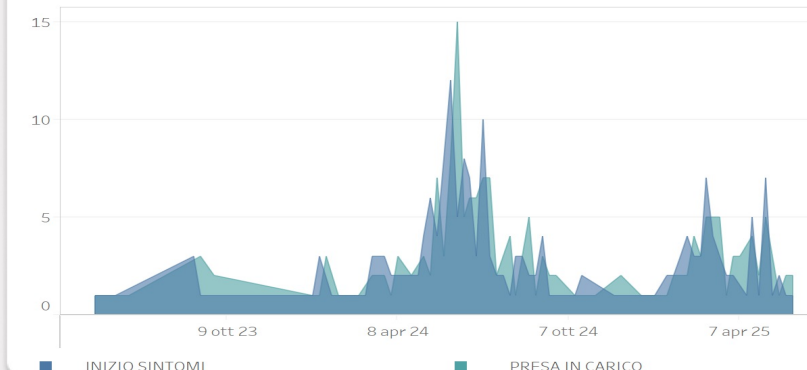
Pratiche per Esito Malattia



per Patologia

MORBILLO 180

Trend per Data Presa in Carico ed Inizio Sintomi



Pratiche morbillo dal 27/10/2022 al 10/06/2025 – Dati estratti da SMI

11/06/2025